

SORBACT® BEZPEČNĚ SNIŽUJE BIOLOGICKOU ZÁTĚŽ V RANÁCH

Krytí Sorbact® vázající mikroby zabraňují infekcím ran a léčí je tím, že snižují biologickou zátěž. Mikroby jsou vázány na povrch krytí a odstraňují se při výměně krytí. Sorbact® napomáhá procesu hojení rány tím, že snižuje její biologickou zátěž, aniž by se do ní uvolňovaly jakékoli aktivní látky.

Napomáhá hojení ran

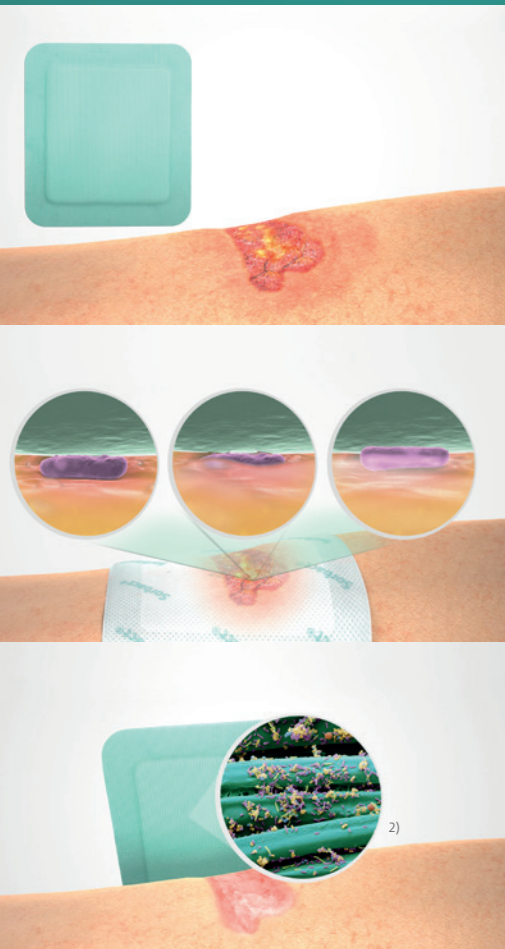
Zvýšené hladiny mikrobu budou mít za následek riziko infekce a dlouhodobé hojení rán. Sorbact® bezpečně snižuje biologickou zátěž, čímž zlepšuje základní předpoklady pro léčení ran.

Váže běžné mikroby v ráně, stejně jako polyrezistentní bakterie

Jedinečný povrch Sorbact® váže běžné mikroby v ránách, například *Staphylococcus aureus*, *druhy Streptococcus*, *Escherichia coli*, *Pseudomonas aeruginosa* a *Candida albicans*. Sorbact® váže také MRSA (bakterii *Staphylococcus aureus* odolnou vůči methicilinu).¹⁾

Sorbact® je švédská inovace a sortiment těchto krytí na rány se dodává prostřednictvím partnerů a distributorů společnosti ABIGO do více než 65 zemí po celém světě. V některých regionech je Sorbact® k dispozici jako Cutimed® Sorbact® a Leukomed® Sorbact®.

1. Ronner AC, et al. Adhesion of methicillin-resistant *Staphylococcus aureus* to DACC-coated dressings. *J Wound Care* 2014; 23(10):484, 486-488. 2. Ljungh Å, et al. Using the principle of hydrophobic interaction to bind and remove wound bacteria. *J Wound Care* 2006; 15(4):175-180.



Aplikace

Sorbact® se aplikuje tak, aby byl zelený povrch Sorbact® v přímém kontaktu se spodinou rány.

Vázání

Mikroby jsou vázány na krytí za přítomnosti vlhkosti.

Odstraňování

Vázané mikroby se odstraní při výměně krytí.

SORTIMENT PRODUKTŮ SORBACT®



SORBACT® GEL DRESSING

Ref. č.	Velikost	ks/balení	Ref. č.	Velikost	ks/balení
98139	3x15 cm	10	98137	7,5x15 cm	10
98136	7,5x7,5 cm	10			



SORBACT® COMPRESS

Ref. č.	Velikost	ks/balení	Ref. č.	Velikost	ks/balení
98128	4x6 cm	40	98125	7x9 cm	40



SORBACT® SURGICAL DRESSING

Ref. č.	Velikost	ks/balení	Ref. č.	Velikost	ks/balení
98140	5x7,2 cm	100	98144	10x25 cm	20
98141	8x10 cm	20	98145	10x30 cm	20
98142	8x15 cm	20	98146	10x35 cm	20
98143	10x20 cm	20			



SORBACT® FOAM GENTLE BORDER

Ref. č.	Velikost	ks/balení	Ref. č.	Velikost	ks/balení
98531	7,5x7,5 cm	10	98533	15x15 cm	10
98532	10x10 cm	10			



SORBACT® RIBBON GAUZE

Ref. č.	Velikost	ks/balení	Ref. č.	Velikost	ks/balení
98118	1x50 cm	20	98120	5x200 cm	10
98121	2x50 cm	20	98119	10x200 cm	10



SORBACT® ROUND SWAB

Ref. č.	Velikost	ks/balení
98126	Ø 3 cm	70 (5x14)



SORBACT® FOAM DRESSING

Ref. č.	Velikost	ks/balení	Ref. č.	Velikost	ks/balení
98310	10x10 cm	10	98320	10x20 cm	10
98315	15x15 cm	10			



SORBACT® ABSORPTION DRESSING

Ref. č.	Velikost	ks/balení	Ref. č.	Velikost	ks/balení
98224	7x9 cm	20	98223	10x20 cm	10
98222	10x10 cm	20			



SORBACT® SUPERABSORBENT

Ref. č.	Velikost	ks/balení	Ref. č.	Velikost	ks/balení
98501	10x10 cm	10	98503	20x20 cm	10
98502	10x20 cm	10	98504	20x30 cm	10



SORBACT® NPWT WOUND FILLER

Ref. č.	Velikost	ks/balení	Ref. č.	Velikost	ks/balení
98425	17x28 cm	40	98410	10x100 cm	10



ABIGO Medical AB
abigo.com



BATIST Medical a.s.
Nerudova 309, 549 41 Červený Kostelec
Tel. +420 491 413 311
Info-cz@batist.com, www.batist.com


























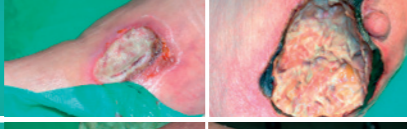
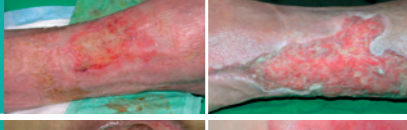
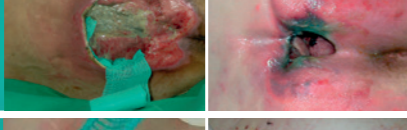

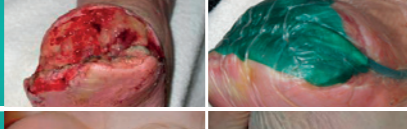

UŽIVATELSKÁ PŘÍRUČKA SORBACT® ZABRAŇUJE INFEKČÍM RAN A LÉČÍ JE














2017-386

SORBACT® PRO JAKÝKOLI DRUH RÁNY VE VŠECH FÁZÍCH

K dispozici jsou krytí Sorbact® pro širokou řadu různých ran. Vzhledem k tomu, že do rány se neuvolňují žádné aktivní látky, krytí Sorbact® lze používat od samého začátku k předcházení infekce u všech pacientů. Tato krytí lze používat také k bezpečnému snižování biologické zátěže při krátkodobé nebo dlouhodobé léčbě infikovaných ran.

		SORBACT® GEL DRESSING	SORBACT® COMPRESS	SORBACT® SURGICAL DRESSING	SORBACT® RIBBON GAUZE	SORBACT® ROUND SWAB	SORBACT® FOAM DRESSING	SORBACT® FOAM GENTLE BORDER	SORBACT® ABSORPTION DRESSING	SORBACT® SUPER-ABSORBENT	SORBACT® NPWT WOUND FILLER
											
											
		Oblast použití Na suché až slabě exsudující rány, také na popáleniny. Přidává vlhkost.	Oblast použití Na povrchové a dutinové rány.	Oblast použití Na tlumení infekcí v pooperačních a traumatických ranách. Nepromokavá krycí fólie.	Oblast použití Na píštěle a plísňovou infekci v kožních záhybech.	Oblast použití Na dutinové rány a čištění.	Oblast použití Na slabě až středně exsudující rány. Polopropustná krycí fólie.	Oblast použití Na středně exsudující rány. Polopropustná krycí fólie. Připevnění silikonovým okrajem.	Oblast použití Na středně až silně exsudující rány.	Oblast použití Na silně až nadměrně exsudující rány.	Oblast použití Pro podtlakovou léčbu ran.
POOPERAČNÍ				✓				✓			
ČISTÁ		✓	✓	✓	✓	✓	✓	✓	✓	✓	
KOLONIZOVANÁ / INFIKOVANÁ		✓	✓	✓	✓	✓	✓	✓	✓	✓	
NEKROTICKÁ / SUCHÁ FIBRINÓZNÍ		✓									
POVRCHOVÁ		✓	✓	✓	✓		✓	✓	✓	✓	
DUTINY		✓	✓		✓	✓					
PÍŠTĚLE		✓			✓						
PODTLAKOVÁ LÉČBA RAN											✓
PLÍŠŇOVÁ INFEKCE V KOŽNÍCH ZÁHYBECH					✓						
		Návod k použití Přiložte hydrogelové krytí přímo na místo rány (nikoli na okolní kůži). Zakryjte jej sekundárním krytím zdržujícím vlhkost.	Návod k použití Přiložte přímo na povrch rány. Pro dutinové rány: Volně nařazte a vložte přímo do dutiny rány (příliš nepřehýbejte). Zakryjte jej sekundárním krytím.	Návod k použití Sejměte ochrannou fólii. Přiložte krytí na ránu a zatažením za modré značení zlehka stáhněte stabilizační fólii.	Návod k použití Pro píštěle: Vložte do píštěle a nechte jeden konec vně píštěle. Poznámka: Vždy nechávejte odstřižené konce vně rány. Pro plísň: Přiložte jednu vrstvu tak, aby byla v přímém kontaktu s infikovaným místem. Upevněte ji na zdravé kůži.	Návod k použití Vložte kulový tampon do dutiny. Zakryjte jej vhodným sekundárním krytím. Při čištění se řiďte místními postupy.	Návod k použití Přiložte krytí. Ujistěte se, že zelená kontaktní vrstva je v přímém kontaktu s celým povrchem rány.	Návod k použití Sejměte ochrannou fólii. Přiložte krytí na ránu. Zvolte takovou velikost, která umožní, aby byl okraj na suché, nenamazané kůži. Zlehka jej přitlačte po obvodu okrajů.	Návod k použití Přiložte krytí. Ujistěte se, že zelená kontaktní vrstva je v přímém kontaktu s celým povrchem rány.	Návod k použití Přiložte krytí. Ujistěte se, že zelená kontaktní vrstva je v přímém kontaktu s celým povrchem rány.	Návod k použití Volně vyplňte celou dutinu rány (příliš nepřehýbejte). Postupujte podle pokynů pro použitý systém NPWT.

-  Suchá
-  Povrchová
-  Prevence infekce
-  Slabě
-  Mělká
-  Povleklá
-  Středně
-  Mělká + hluboká
-  Infikovaná
-  Silně
-  Nekrotická